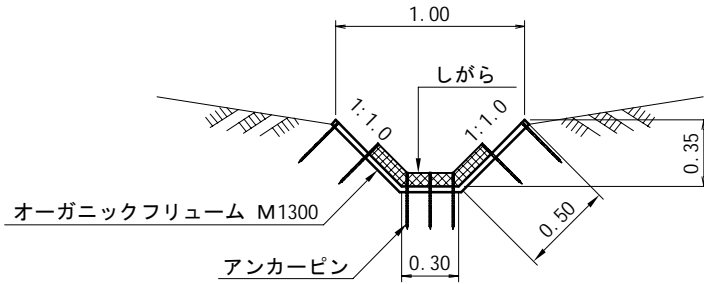


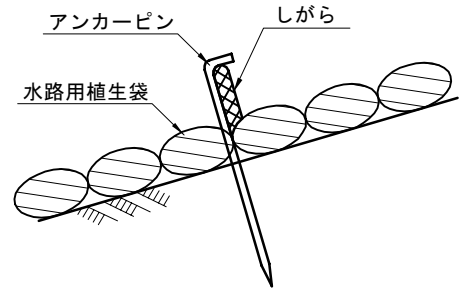
有機資源補足型 水路用マット オーガニックフリーウム M1300

A4印刷 S=1:40

断面図

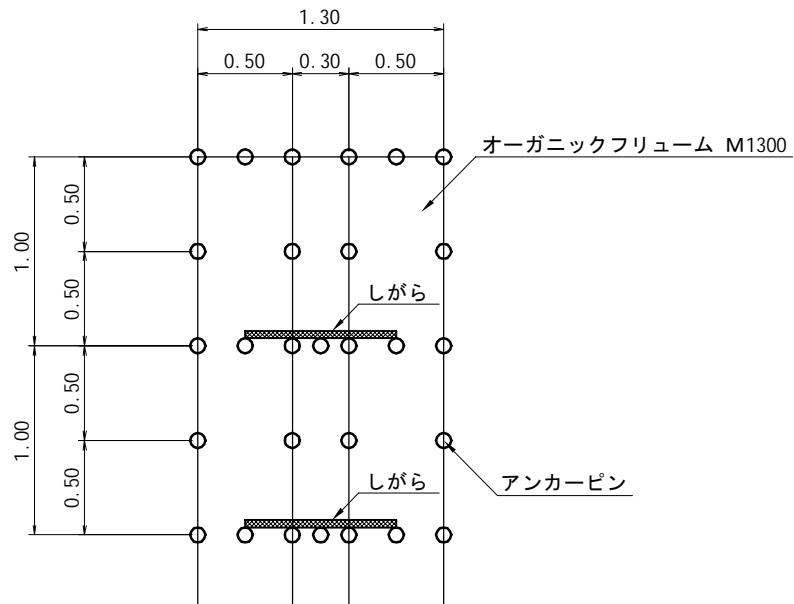


しがら部側面部
(拡大図)



注1) : しがらは下流側からアンカーピンで支えるように固定する。

展開図



注2) : 植生マットの上下接続部は、上側のマットの下に、下側のマットがくるよう重ね合わせを行って下さい。

注3) : マットの重ね合わせについては、縦方向10cm以上を目安に施工を行って下さい。

オーガニックフリーウム M1300 材料表

10m当たり

名称	規格	単位	数量	摘要
オーガニックフリーウム M1300	しがら付き水路用マット 幅1.3m × 長さ3.0m	m		
アンカーピン	D10 × 300mm	本	116	

注4) : 現場状況に応じて、マットのロス率、固定具の仕様を変更して下さい。