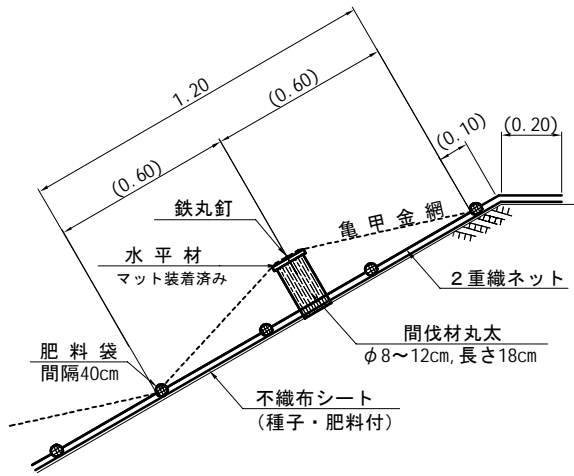


ログインマット P40型

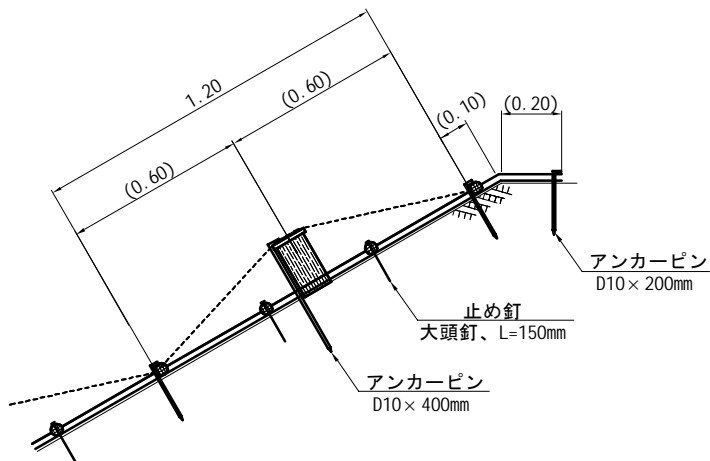
断面図 (1)

S=1:25



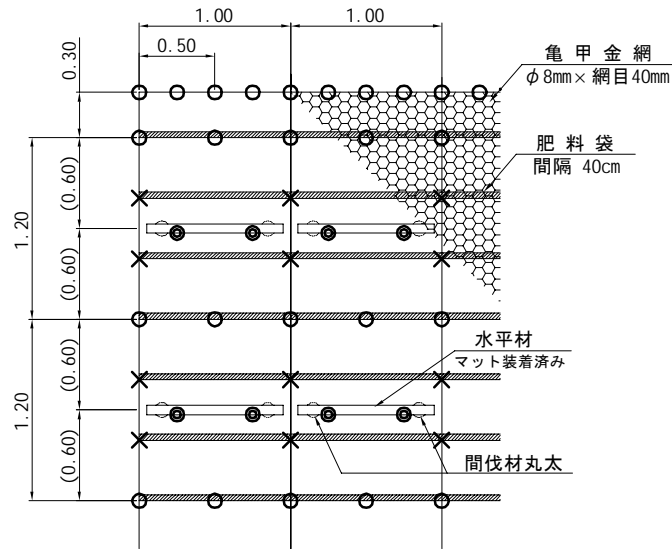
断面図 (2)

S=1:25



アンカー打設図

S=1:50

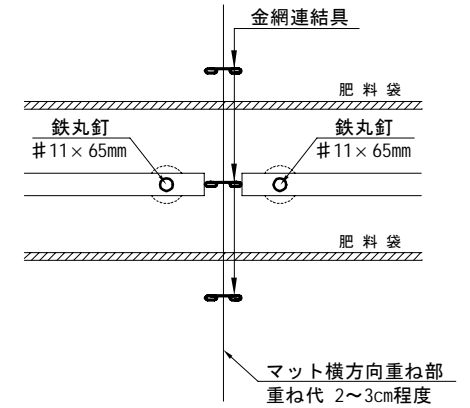


固定具 凡例

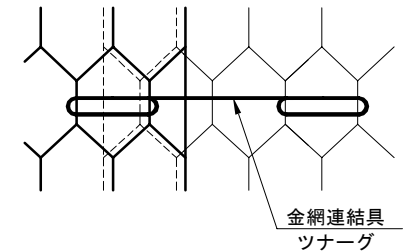
●	D10×400mm
○	D10×200mm
×	止め釘

注)：上記図は水平材の横並び位置を揃えて表記していますが、地形状況により、揃えることが困難な場合、またマットのロスが計上分を超えることが予想される場合には、この限りではありません。

詳細図



金網連結具詳細図



ログインマット P40型 材料表

100㎡当たり

名称	規格	単位	数量	備考
ログインマット P40型	幅1m×長さ10m	㎡		
アンカーピン	D10×400mm	本	160	
アンカーピン	D10×200mm	本	230	
止め釘	大頭釘、L=150mm	本	176	
間伐材丸太	皮付き、φ8~12cm、L=18cm	本	160	杉、桧等
鉄丸くぎ	#11×65mm	個	160	
金網連結具(ツナーグ)	φ1.6mm、L=110mm	個	216	