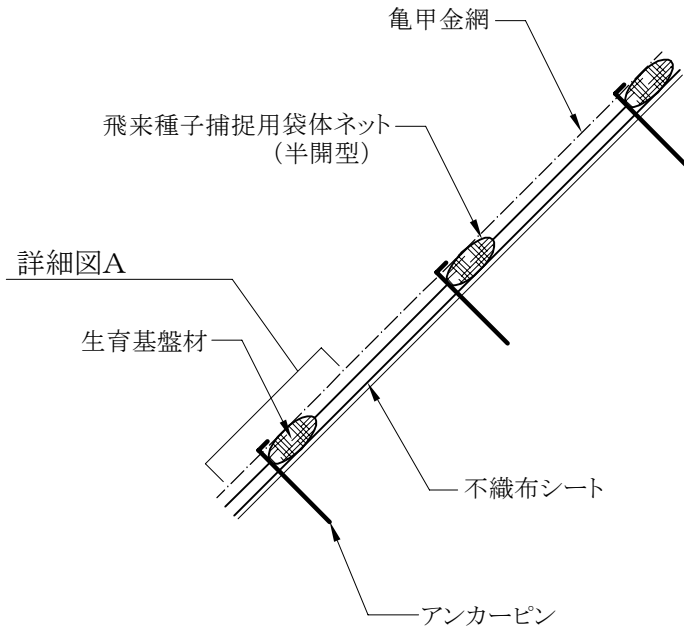


# 自然侵入促進型植生マット(亀甲金網付) M-4型 張工 標準図

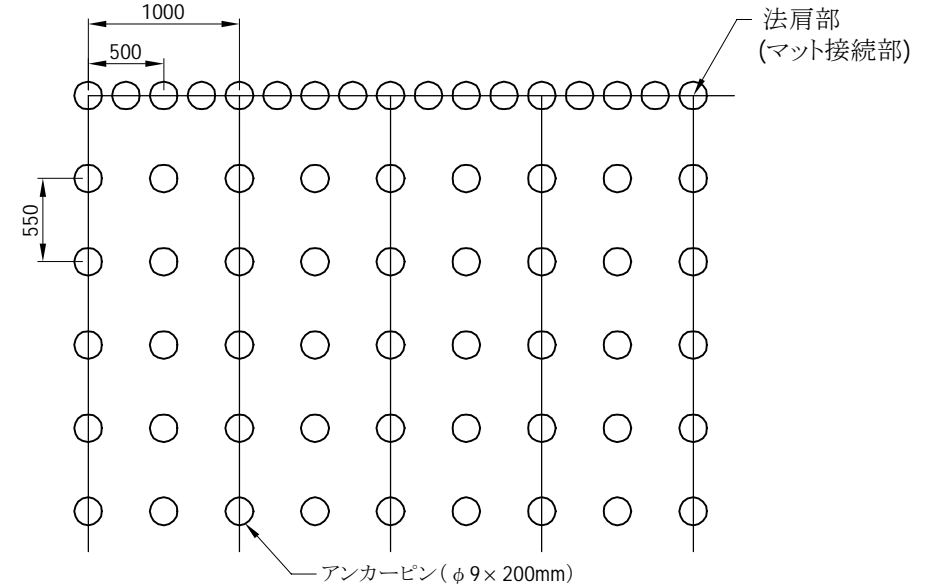
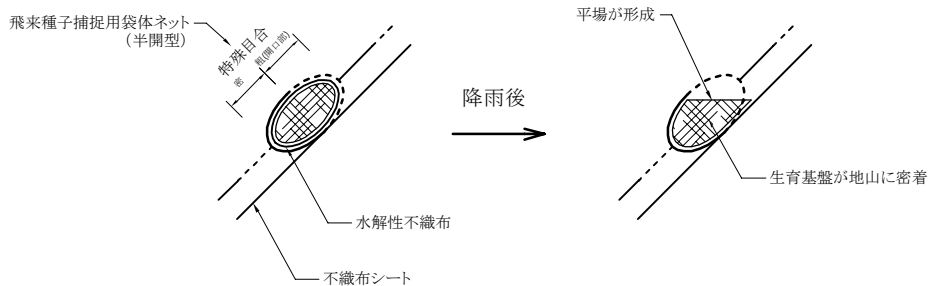
# 設置打設図

施工断面図



詳細図A

詳細図A (飛来種子捕捉用袋体ネットと平場構造の模式図)



(施工上の注意点)

マット接続部(上下方向)は、法肩部の打設方法を参考に適宜固定具の増し打ちを行って下さい。

※上図はアンカーピン等の打設本数を算出するための模式図です。

法面の凹凸や地質の状況に応じて、打設ピッチは変わることがあります。

数量表

100㎡当たり

名称	規格	単位	数量	備考
自然侵入促進型植生マット (亀甲金網付) M-4型	キッコウイースターマットM-4型 半開型、1m×10m	㎡		
アンカーピン	φ9×200mm	本	419	